


Rubio[®] MONOCOAT



HUILE DE PROTECTION RÉVOLUTIONNAIRE POUR LES BOIS EXTÉRIEURS



Rubio Monocoat Saturabois est une huile monocouche écologique, de protection longue durée pour tous les bois extérieurs neufs ou anciens. En une seule couche, **protégez et entretenez** vos terrasses, bardages, volets, mobilier de jardin, decks de bateau, clôtures, portails,...facilement et pour longtemps grâce à la **Technologie unique de la Liaison Moléculaire** de Rubio Monocoat.

- **Écologique** : sans eau, sans solvant, 0% COV, classement A+*
- **Révolutionnaire** : se fixe par liaison moléculaire à la fibre du bois donc vrai monocouche
- **Pratique** : application rapide sans chevauchement ni raccord
- **Facile** : entretien garanti sans ponçage, non filmogène, ne s'écaille pas
- **Économique** : réel monocouche, rendement d'environ 30 m²/L
- **Universel** : pour tous les bois, feuillus, exotiques, résineux, autoclaves, bois chauffés, composites
- **Design** : 24 teintes standard tendance bois et tendance couleurs qui peuvent se mélanger entre elles
- **Pro** : fabricant ISO 9001 et 14001, produits testés et garantis

* Information sur le niveau d'émission de substances volatiles dans l'air intérieur, présentant un risque de toxicité par inhalation, sur une échelle de classe allant de A+ (très faibles émissions) à C (fortes émissions).



Monocouche



Manuel
Mécanique
Industriel



30 m²/L



Séchage de
24H à 36H



Biocleaner




100 ml - 500 ml
1 L - 2,5 L

PROTECTION BOIS EXTÉRIEUR

RMC Saturabois : des looks tendance bois



Et des looks tendance couleurs




Application sur bois résineux. Les couleurs sont présentées à titre indicatif. Le résultat dépendra de l'essence du bois et de son état de surface.

MODE D'EMPLOI

Dans le cadre d'une application atelier ou industrielle, passez directement à l'étape PROTECTION et consultez la fiche technique.


PRÉPARATION

- Cette étape est obligatoire pour une bonne tenue de la finition.
- Mouillez le bois, mettre un peu de RMC Préparateur Extérieur.
- Shampooyez le bois à l'aide de l'outil préconisé*. Laissez agir quelques instants.
- Rincez complètement, puis laissez sécher le bois.



PROTECTION

- Bien mélanger RMC Saturabois. Travaillez par petites zones. Appliquez une petite quantité de produit à l'aide de l'outil préconisé*.
- Laissez agir quelques instants.
- Essuyez l'excédent éventuel.




NETTOYAGE

- Avant le nettoyage, retirez le maximum de saletés.
- Vaporisez la surface. Nettoyez avec un chiffon microfibre.
- Laissez sécher, respirez et profitez.



ENTRETIEN RÉGÉNÉRANT

- Lorsque la couleur s'estompe, répétez la PRÉPARATION et la PROTECTION de ce mode d'emploi.



Les accessoires Rubio Monocoat que vous pouvez utiliser :



Seau



Mélangeur



Éponge

ou



Spalter

ou



Pad Mousse
Bleu 150

Votre Revendeur :

* Avant application, consultez la fiche technique du produit. Tous nos produits, plus d'informations, plus d'outils et accessoires : www.rubiomonocoat.fr. Les consommables (éponges, pads, chiffons) doivent être plongés dans l'eau après utilisation (risque d'autocombustion).