

Table fixe

4 pieds métal Ø 40mm

FICHE TECHNIQUE
Version 5.1 - 28/01/2021

Disponible en tailles 1, 2, 3 et 4

Dimensions (mm)	Références
trapèze 1200 x 600 x 600	6312-XX
demi-ronde Ø 1200	6313-XX
ronde Ø 1200	6314-XX
octo Ø 1200	6315-XX
ovale 1200 x 900	6316-XX
ovale 1500 x 900	6317-XX



	Mélangé chants ABS	Stratifié chants ABS	Stratifié chants alaisés	Medium chants vernis
Plateaux	-	AB	AL	MD



CARACTERISTIQUES TECHNIQUES

■ Piétement

Structure métallique monobloc 4 pieds en tube ACIER Ø 40 mm ép. 1,5 mm. Ossature périphérique sous plateau en tube ACIER 40 x 20 mm ép. 1,5 mm. Soudures avec apport de matière.

Ensemble sur vérins de réglage en polypropylène noir non tachant.

■ Plateau

Finitions des plateaux : Voir fiches techniques plateaux standards.

■ Finition

Structure : Poudre époxy suivant notre nuancier.

Plateau : Coloris suivant notre nuancier.

CARACTERISTIQUES DIMENSIONNELLES

■ Encombrement hors-tout (LHP) et poids

Réf	L (mm)	H (mm)	P (mm)	Poids (kg)
6312	1200	460	520	12,2
		530		12,5
		590		12,8
		640		13,1
		710		13,4
		760		13,7
6313	1200	460	600	12,2
		530		12,5
		590		12,8
		640		13,1
		710		13,4
		760		13,7
6314	1200	460	1200	22,2
		530		22,5
		590		22,8
		640		23,1
		710		23,4
		760		23,7

Réf	L (mm)	H (mm)	P (mm)	Poids (kg)
6315	1200	460	1200	22,2
		530		22,5
		590		22,8
		640		23,1
		710		23,4
		760		23,7
6316	1200	460	900	27,1
		530		27,4
		590		27,7
		640		28,0
		710		28,3
		760		28,6
6317	1500	460	900	28,6
		530		28,9
		590		29,2
		640		29,5
		710		29,8
		760		30,1

Finition plateau STANDARD

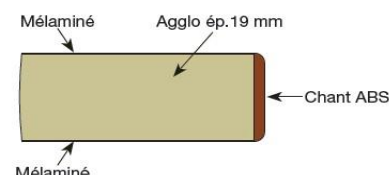
CARACTERISTIQUES TECHNIQUES

■ Plateau mélaminé chants ABS

Plateau en panneau de particules surfacé mélaminé (densité 690kg/m^3) ép. 19mm.

Bordure ABS ép. 2mm collée en applique sur le chant du panneau mélaminé.

Les angles ont un rayon de 2mm.

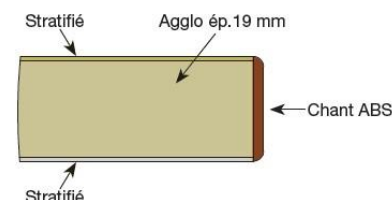


■ Plateau stratifié

Plateau en panneau de particules ép. 19mm (densité 690kg/m^3), recouvert par du stratifié 9/10mm, épaisseur totale : 22mm.

Chants ABS (AB) :

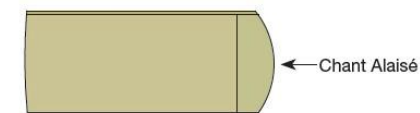
Chant ép. 2mm collé à chaud en applique sur le bord du plateau. Les angles ont un rayon de 2mm.



Chants Alaisés (AL) :

Alaise en hêtre massif ép. 7mm finition vernis naturel. Collée à chaud sur le bord du plateau et recouverte par les 2 feuilles de stratifié.

OPTION : Les alaises bois peuvent être teintées suivant notre nuancier (nous consulter).



Chants Surmoulés (SU) :

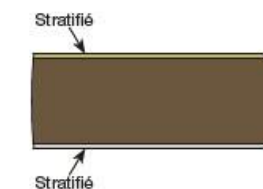
Bordure en résine polyuréthane noire injectée à chaud dans un moule pour recouvrir le bord du plateau. L'absence de joint le rend inarrachable et extrêmement résistant aux chocs.



■ Plateau médium

Plateau ép. 19mm (densité 790kg/m^3), recouvert par du stratifié 9/10mm, épaisseur totale : 22mm.

Bordure finition vernis naturel.



■ Plateau compact

Plateau ép. 12mm haute résistance (densité 1400kg/m^3), composé d'un noyau phénolique multicouches et deux faces décoratives.

Le plateau compact offre une grande résistance à l'humidité, à l'usure, aux chocs, aux rayures, aux taches ainsi qu'un classement au feu M2.

Hygiénique, il bénéficie d'un traitement antibactérien Santized.

